

AME Auspuffangebot

Für die untenstehenden **Schalldämpfer / Motorkombinationen** sind TÜV-Meßbescheinigungen erhältlich. Einzelabnahmen für nicht aufgeführte Modelle mit Leistungsprüfung sind nach Absprache möglich. Die Anzahl der geprüften Kombinationen wird ständig erweitert.

ACHTUNG: Motorräder ab Baujahr 1.1.1990 müssen einen Abgasnachweis haben, deshalb für diese Fahrzeugtypen in der Tabelle nur die grau-schraffierten Modelle auswählen.

	AUS 039	AUS 153	AUS 520	AUS 380	AUS 416	FUS 110	AUS 381	AUS 382
Motorausstattung :	Trumpet	'US'	Bamboo	HD-Style	Rumbler	Fish-Tail	Silver Tail	Super Trap
BMW								
R 50	2A + 4A	2A						
R 69S	2A							
R 75 / 50PS	4A	2A						
R 80 / 50PS		2A						
R 90S		2A						
R 100S	4A	2A						
HARLEY-DAVIDSON								
Sportster Evolution 883				2A				
1340 ccm / Shovel / Evolu	2A	1A	2A √	2A		I.V.		
HONDA								
CB 500, 550	4A	2A						
CX 600 / 600 C - 27 PS		2A						
CX 500 / 500 C - 50 PS	4A	2A						
VT 600 C				2A	2A			I.V.
CB 650, C - 50 PS	4A	2A						
CB 650, C - 53 PS	4A	2A						
CB 750 K1 - K7, F1, F2	4A	2A						
CB 750 KZ, Bol d'Or, C	4A	2A	4A					
VF 750 / RC07	4A	2A						
CB 900 F	4A	2A						
VT 1100 C Shadow					I.V.			
KAWASAKI								
EN 500								
Z 650	4A	2A						
750, 2-Zyl.	4A	2A						
750 Z, 4-Zyl.	4A	2A						
VN 750 Vulcan		2A						
VN 800								
900 (alle)	4A	2A						
Z 1000	4A	2A						
LTD 1000, 1000J	4A	2A *						
1100 Vergaserausf.		2A						
VN 1500 Vulcan					I.V.			I.V.
YAMAHA								
SR 500	2A							
XV 535				2A			2A	
XS 650 / SE	4A	1A + 2A	4A					
XV 750 / 5GS		2A ø		2A øøø				
XV 750Vrigo				I.V.	I.V.		2A	I.V.
XV 1000 / Typ 23W				2A øø				
XV 1100Vrigo / Typ 2AE / 3LP	4A			I.V.	I.V.		2A	I.V.
SUZUKI								
LS 650					I.V.			
GS 750	4A							
VS 750 Intruder	4A	2A					2A	
VS 800 Intruder				2A	I.V.		2A	
VS 1400 Intruder		2A **		2A *		2A ø	2A	1A + 2A
A = Anzahl der Auspuffdüsen am Motorrad I.V. = bei Redaktionsschluß noch in Vorbereitung								
= Incl. Abgasnachweis für Motorräder ab Baujahr 1.1.1990								
ø = Leistung 39 kW			* = nur mit Artikel 'RED 691 A'			√ = auch mit 37 kW		
øø = Leistung 35 kW			** = Ausführung 'B'					
øøø = Leistung 32 kW								
** = mit Ausgleichstück 'RED 691 A' - 43 kW/59PS oder mit Reduzierstück 'RED 691' = 36 kW/49PS								

**beachten Sie das neue Angebot
im Katalog 2003/2004
sortiert nach Fahrzeugherstellern !!**

Blaufärbungen der Krümmer- / Auspuffanlagen können bedingt durch die individuelle Motorerhitzung, Zündungseinstellung, notwendige Rückstaubildung, Kühlung etc. auftreten. Chromblenden (siehe S. 102) - wie bei vielen Serienherstellern - sind die einzig wirksame, dauerhafte Möglichkeit.

Schalldämpfer AUS 520 ' Bamboo Cut '



HD 1340 Shovel



HD 1340 Evolution



XS 650



CB 750 / 900

AME
Schall-
dämpfer

SCHALLDÄMPFER TYP AUS 520 ' BAMBOO - CUT '

verchromt mit Universalhalter, Länge 40 cm, \varnothing 6 cm, mit TÜV- Meßbescheinigung entsprechend der geprüften Motorradtypen, siehe Tabelle Seite 92

universal vorgedämpft

Anschlußdurchmesser 38 - 45 mm.....AUS 9520

typgebunden

Harley - Davidson bis Bj. 89AUS 520 E

Harley - Davidson ab Bj. 90AUS 520 E1

Honda CB 750 KZ, C.....AUS 520 H

Yamaha XS 650AUS 520 Y

TÜV - Abnahmen für nicht aufgeführte Modelle mit Einzelleistungsmessung und individueller Dämpfung sind nach Absprache möglich.

Bei Bestellung von Auspuffanlagen bitte genauen Fahrzeugtyp und Baujahr angeben !



HD 1340 Evolution

Schalldämpfer AUS 416 ' Rumbler '



VS 1400



VN 800



SCHALLDÄMPFER ' RUMBLER ' (einzeln)

verchromt mit Universalhalter, Länge 58 cm, \varnothing 7,5 cm, mit TÜV - Meßbescheinigung entsprechend der geprüften Motorradtypen, siehe Tabelle Seite 92

universal vorgedämpft

Anschlußdurchmesser 38 mm - 48 mm.....AUS 9416

typgebunden

Honda VT 600AUS 416.2 E

TÜV - Abnahmen für nicht aufgeführte Modelle mit Einzelleistungsmessung und individueller Dämpfung sind nach Absprache möglich.

Bei Bestellung von Auspuffanlagen bitte genauen Fahrzeugtyp und Baujahr angeben !

AUSPUFFANLAGEN ' RUMBLER '

Allgemeine TÜV-Meßbescheinigungen für diese neuen Schalldämpferanlagen waren bei Redaktionsschluß für die Fahrzeugtypen lt. Tabelle Seite 92 vorhanden. Die Anzahl der geprüften Typen wird ständig erweitert. TÜV-Abnahmen mit Einzelleistungsmessung und individueller Dämpfung sind nach Absprache möglich.

Anlagen unter Verwendung der Original - Motorkrümmer

Suzuki LS 650AUS 9416.7

Suzuki VS 750 / 800AUS 9416.8

Suzuki VS 1400AUS 9416.9

Honda VT 1100AUS 9416.2

Yamaha XV 750 / 1100 Virago ab Bj.92.....AUS 9416.6

komplette Anlagen inklusiv Krümmeranlage

Honda VT 600AUS 9416.1

Honda VT 600 ' Shotgun ' (siehe Seite 100)AUS 416. 2

Honda VT 1100 ACE C2AUS 9416.5

Kawasaki VN 800AUS 9416.3

Kawasaki VN 1500 SEAUS 9416.4



VN 1500



LS 650

Schalldämpfer AUS 390 'Harley-Style'



VS 1400



VN 800



VS 800



XV 535

AME
Schall-
dämpfer

SCHALLDÄMPFER ' HARLEY - STYLE ' (einzeln)
verchromt mit Universalhalter, Länge 42 cm, ø 7 cm,
mit TÜV - Meßbescheinigung entsprechend der geprüften
Motorradtypen, siehe Tabelle

universal vorgedämpft	
Anschluß ø 38mm - ø 45mm	AUS 9390
typebunden	
Harley - Davidson bis Bj. 89	AUS 390 E
Harley - Davidson ab Bj. 90	AUS 390 E1
Honda VT 600	AUS 390 E2
Suzuki VS 1400	AUS 390 S1

TÜV - Abnahmen für nicht aufgeführte Modelle mit Einzel-
leistungsmessung und individueller Dämpfung sind nach
Absprache möglich.

Bei Bestellung von Auspuffanlagen bitte genauen
Fahrzeugtyp und Baujahr angeben !

AUSPUFFANLAGEN ' HARLEY - STYLE '
mit TÜV- Mustergutachten bzw. TÜV-Meßbescheinigung

Anlagen unter Verwendung der Original - Motorkrümmer	
Suzuki VS 800	AUS 390.8
Suzuki VS 1400 Intruder	AUS 390.1

komplette Anlagen inklusiv Krümmeranlage	
Honda VT 600 ' Shotgun ' (siehe Seite 100)	AUS 390.2
Yamaha XV 535 Virago	AUS 390.3
Kawasaki VN 800	AUS 390.4
Yamaha XV 750/1000 (5G5, 23W)	AUS 644

vorgedämpfte Ausführungen (TÜV siehe Tabelle Seite 92)	
Suzuki VS 750 / VS 800	AUS 9390.8
Suzuki VS 1400	AUS 9390.1
Yamaha XV 535	AUS 9390.3
Kawasaki VN 800	AUS 9390.4

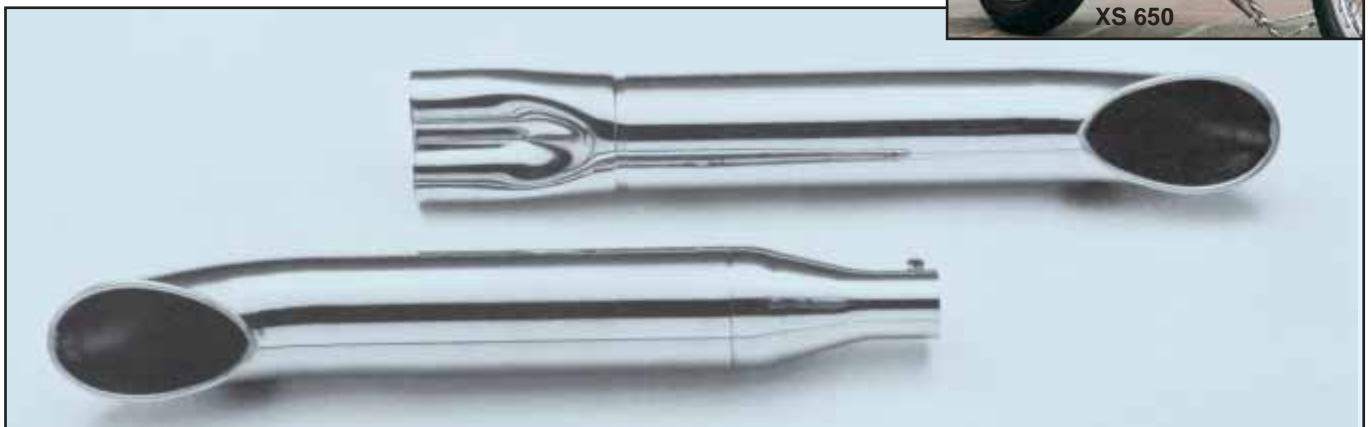
Schalldämpfer AUS 039 'Trumpet'



SCHALLDÄMPFER TYP 'TRUMPET'
wird mit TÜV-Meßbescheinigung für den jeweiligen Fahrzeugtyp lt. Tabellen geliefert. Montage bis max. 65°, mit Universal-Halterung, Gesamtlänge 47 cm, \varnothing 7 cm

Anschluß \varnothing 38 mm, rechtsAUS 039 R
Anschluß \varnothing 38 mm, linksAUS 039 L
Anschluß \varnothing 45 mm, rechts (z.B. H.-D.)AUS 039 HR
Auspuffeinsatz, rechts (Ersatz)AUE 039 R
Auspuffeinsatz, links (Ersatz)AUE 039 L

Schalldämpfer AUS 152 / 153 'Sidepipe'



AME
Schalldämpfer

SCHALLDÄMPFER TYP 152 / 153 'SIDEPIPE'

wird mit TÜV - Meßbescheinigung für den jeweiligen Fahrzeugtyp lt. Tabelle geliefert, Montage bis max. 65°, mit Universalhalterung, Gesamtlänge 54 cm, \varnothing 7,5 cm




rechts, 1 Eingang, Anschluß \varnothing 38 - 45 mmAUS 152 R

links, 1 Eingang, Anschluß \varnothing 38 - 45 mm.....AUS 152 L

rechts, 2 Eingänge, Anschluß \varnothing 38 - 45 mmAUS 153 R

links, 2 Eingänge, Anschluß \varnothing 38 - 45 mm.....AUS 152 L

AME - Krümmeranlagen



KRÜMMERANLAGEN

Straight

- Honda CB 500KRU 251
- Honda CB 750 K1-K6, KZ, C, 900.....KRU 050
- Kawasaki Z 900/1000 (**Abbildung A**)KRU 049
- Yamaha XS 650 2 : 1KRU 513
- Yamaha XS 650 2 : 2 (**Abbildung B**)KRU 514

Shotgun


- Honda VT 600 (**Abbildung C**).....KRU 774

Drag Pipes

- Honda VT 1100KRU 970 H1
- Honda VT 1100 C 2 ACE (**Abbildung D**)KRU 970 H2
- Kawasaki VN 800 & Classic (**Abbildung E**).....KRU 970 K8
- Kawasaki VN 1500 Classic.....KRU 970 K1
- Suzuki VS 1400 (**Abbildung F**)KRU 970 S1
- Yamaha XV 750 (5 G 5)KRU 644 O
- Yamaha XV 1100 Virago (**Abbildung G**)KRU 970 Y1



AME
Schall-
dämpfer



CHROMBLENDEN / HITZESCHILDER

- A** 'Flames', universal, Länge 30 cmAUC 044 F
- B** universal, Länge 175 mmAUC 044
- C** universal, Länge 190 mm, mit Verdickung.....AUS 390 11

D AUSPUFFSCHELLEN

- innen ø 38 mm.....SEL 251
- innen ø 42 mm.....SEL 671
- innen ø 45 mm.....SEL 672
- innen ø 48 mm.....SEL 864
- innen ø 38 mm- 45 mmSEL 252

E AUSPUFFSCHELLEN mit HALTER

- innen ø 38 mm, Halter 150 mm langSEL 251 L
- innen ø 45 mm, Halter 150 mm langSEL 672 L
- innen ø 48 mm, Halter 150 mm langSEL 864 L

F AUSPUFFHALTER

- 250 x 5 mm, 1 Loch ø 10 mmSEL 979
- 120 x 3 mm, 1 Loch ø 9 mm + 1 LanglochSEL 979 A
- 90 x 3 mm, 90° abgewinkelt, 1 Loch ø 9 mmSEL 979 B
- 75 x 3 mm, 1 Loch ø 9 mm + 1 LanglochSEL 979 C

G SCHWINGMETALLE

- zur Vibrationsdämpfung bei Montage von Auspuffanlagen etc
- Innengewinde jeweils 8 mmSWM 470
- Außengewinde jeweils 8 mmSWM 471
- Außengewinde jeweils 6 mmSWM 585

H GUMMISCHEIBEN

- 20 x 2 mm, 6 mm dickGUM 547
- 20 x 6 mm, 8 mm dickGUM 548
- 40 x 8 mm, 6 mm dickTUG 057

AUSPUFFKRÜMMERFLANSCH ohne Abbildung
 verchromt, kompletter Satz, notwendig bei Montage von
 AME Krümmeranlagen bei folgenden Fahrzeugtypen:
 Yamaha XS 650AKM 463 A
 Honda CB 750 K, F, KZ, C, CB 900AKM 781

J BLUE JOB

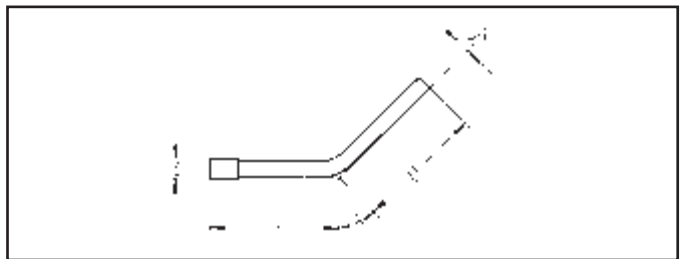

Spezielle Politur zur Entfernung von Blaufärbungen an
 Auspuffkrümmern und Schalldämpfern (14 g) ...BLU 695

K CHROMPOLITUR

- Unipol Chrompolitur (50 ml).....CPO 696 U
- Autosol Edel - Chromglanz (75 ml).....CPO 696 A

L AUSPUFFMONTAGEPASTE

für die gasdichte Montage von Auspuffmuffen und Flansch-
 verbindungen.....AMP 234



AME
Schall-
dämpfer

KRÜMMERSTÜCKE

verchromt, zum Anwinkeln der Schalldämpfer, zur Montage notwendige Auspuffschelle SEL 671

B 20° Krümmer

di = 38 mm, Da = 38 mm, H = 270 mm, U= 350 mm

.....**KRU 048 A**

C 45° Krümmer

di = 38 mm geschlitzt, Da = 38 mm, H = 300 mm, U= 310 mm

.....**KRU 052 A**

D AUSPUFF- ZWISCHENSTÜCK

verchromt, Verlängerungsstück bei Montage von Schalldämpfern mit Originalkrümmeranlagen, z. B. Honda CB 900
di = 35 mm, Da = 38 mm, Länge 180 mm.....**AUZ 254**

E REDUZIERSTÜCKE

verchromt, passender Übergang vom Motorkrümmer auf AME- Krümmer und -Schalldämpfer

Yamaha XS 650, di = 40 mm, Da = 38 mm.....**RED 357**

Yamaha SR 500, di = 41 mm, Da = 38 mm.....**RED 256**

Harley Davidson o.ä., di = 45 mm, Da = 38 mm..**RED 686**

F AUSPUFF- AUSGLEICHSTÜCK

verchromt, zur Leistungserhaltung bei Montage der Schalldämpfer AUS 152 (2 in 2) an Yamaha XS 650.....**AAS 464**

A AUSPUFF- DOPPELSTÜCKE


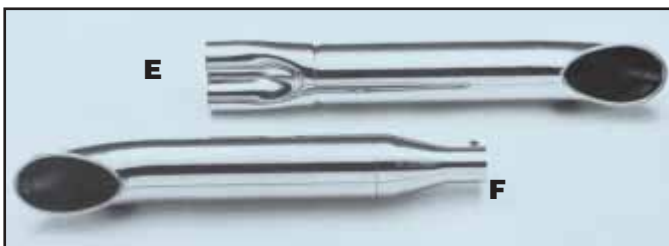
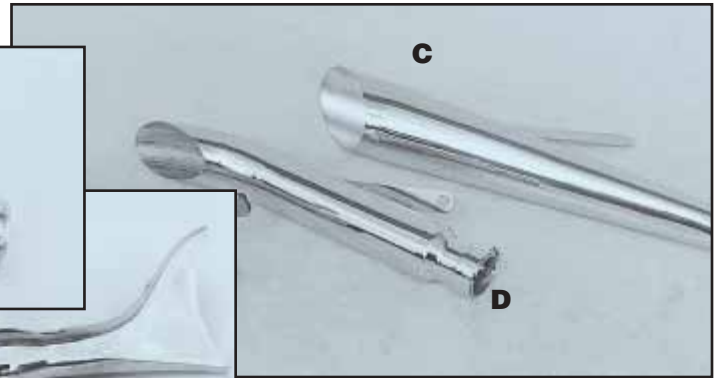
verchromt, 1 in 2 zum Anwinkeln der Schalldämpfer

di = 38 mm, Da = 38 mm, H = 400 mm, B = 45°, U = 140 mm
z. B. für Kawa 1000, BMW, Yamaha SR 500.....**AUD 253**

di = 40 mm, Da = 38 mm, H = 400 mm, B = 45°, U = 140 mm
z. B. für Yamaha XS 650.....**AUD 253 Y**

di = 38 mm, Da = 38 mm, H = 400 mm, B = 45°, U = 140 mm
für Suzuki VS 750 / 800
rechts.....**AUD 253 SR**
links.....**AUD 253 SL**

Schalldämpfer Universal



AUSPUFFSCHALLDÄMPFER VORGEDÄMPFT

Allgemeine TÜV - Meßbescheinigungen sind für diese Auspufftüten nicht vorhanden; TÜV - Abnahmen mit Einzelleistungsprüfung und eventuell notwendiger individueller Dämpfung sind nach Absprache möglich (durch die vorgegebene Auspuff - Form können sich daher geringfügige Leistungsreduzierungen ergeben) ; die Kostenberechnung erfolgt entsprechend dem notwendigen Arbeitsaufwand.

A Bamboo - Cut

L = 40 cm, \varnothing 6 cm, innen \varnothing 38 - 45 mm.....AUS 9520

B Fish - Tail

L = 55 cm, \varnothing 6 cm, innen \varnothing 38 - 45 mm.....FIS 9110

C Dragster

L = 61 cm, \varnothing 8,5 cm, innen \varnothing 38 - 45 mm.....AUS 9046

D Turn - Out

L = 41 cm, \varnothing 6 cm, innen \varnothing 38 - 45 mm.....AUS 9247

E US - Sidepipe 2 : 1 Anschluß

L = 55 cm, \varnothing 7,5 cm, innen \varnothing 38 - 45 mm.....AUS 9153 H

US- Sidepipe - lang 2 : 1 Anschluß

L = 68 cm, \varnothing 7,5 cm, innen \varnothing 38 - 45 mm.....AUS 8153 H

F US - Sidepipe 1 : 1 Anschluß

L = 55 cm, \varnothing 7,5 cm, innen \varnothing 38 - 45 mm.....AUS 9152

US- Sidepipe - lang 1 : 1 Anschluß

L = 68 cm, \varnothing 7,5 cm, innen \varnothing 38 - 45 mm.....AUS 8152

G Harley - Style

L = 42 cm, \varnothing 7 cm, innen \varnothing 38 - 45 mm.....AUS 9390

H Rumbler

L = 58 cm, \varnothing 7,6 cm, innen \varnothing 48 mm.....AUS 9416